


Pour commander une bague, il faut tout déterminer la grandeur de votre doigt, pour cela, il faut suivre les instructions mentionnées ci-dessous.

La grandeur des bagues est choisie en fonction d'un baguier. Les différents cercles ci-dessous déterminent la grandeur intérieure de la bague.



GRANDEUR	DIAMÈTRE
46	14.645 mm
47	14.963 mm
48	15.282 mm
49	15.600 mm
50	15.918 mm
51	16.237 mm
52	16.555 mm
53	16.874 mm
54	17.192 mm
55	17.510 mm
56	17.829 mm
57	18.147 mm
58	18.465 mm
59	18.784 mm
60	19.102 mm
61	19.421 mm
62	19.739 mm
63	20.057 mm
64	20.376 mm
65	20.694 mm
66	21.008 mm
67	21.362 mm
68	21.645 mm
69	21.963 mm
70	22.281 mm

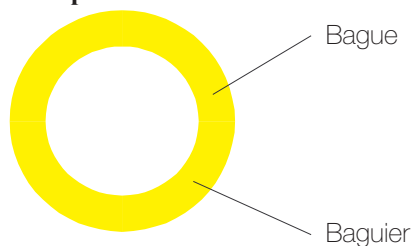
Comment choisir le diamètre de sa bague

Le numéro inscrit dans la bague définit la circonférence de celle-ci.

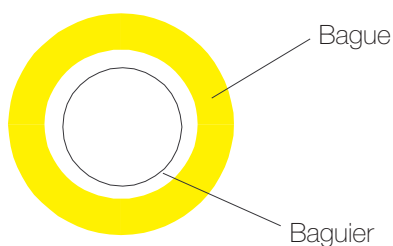
Pour choisir le diamètre de la bague qu'il vous faut, prenez une bague que vous avez et posez-la sur les différents cercles dessinés ci-dessous. Déplacez votre bague jusqu'à ce que vous trouviez le diamètre correspondant.

Remarque : Il faut que l'on voit encore l'extérieur du trait du baguier.

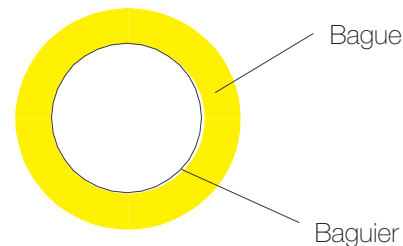
Exemple :



On ne voit plus le baguier.
Vous devez chercher une taille plus petite.



Le baguier est plus petit que votre bague. Vous devez chercher une taille plus grande.



Le baguier correspond parfaitement au diamètre de votre bague. **Vous avez fait le bon choix !!!**

Vous pouvez aussi trouver le bon diamètre de votre bague en mesurant très précisément le diamètre de votre bague et trouver la grandeur correspondante.

Conseil : Choisissez plutôt la taille de bague en-dessus plutôt que celle en-dessous.